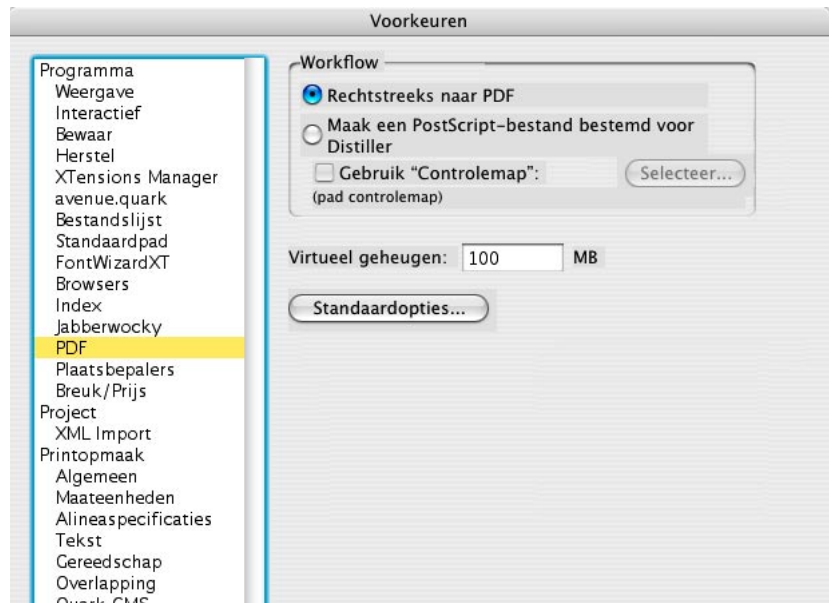


Aanleverinstructies

PDF maken vanuit QuarkXpress 6.x (pag 1 van 2)

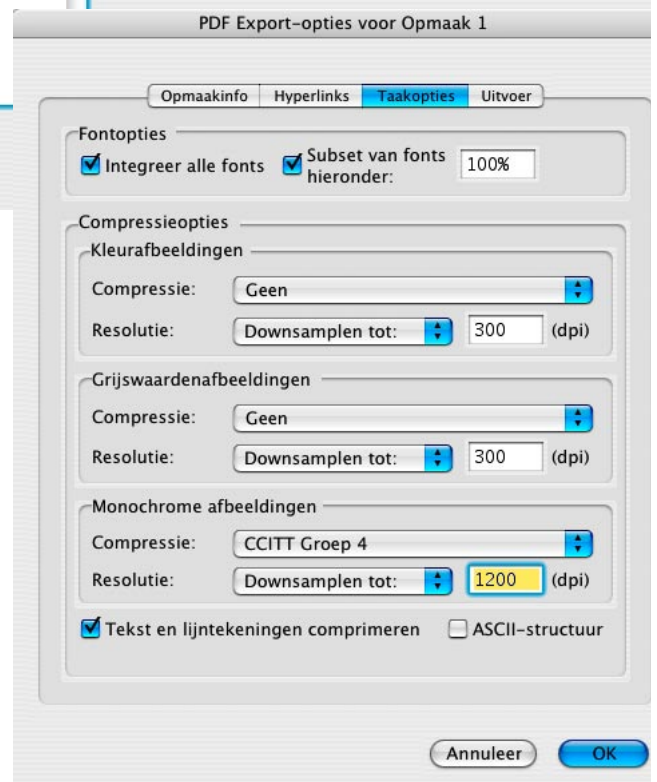
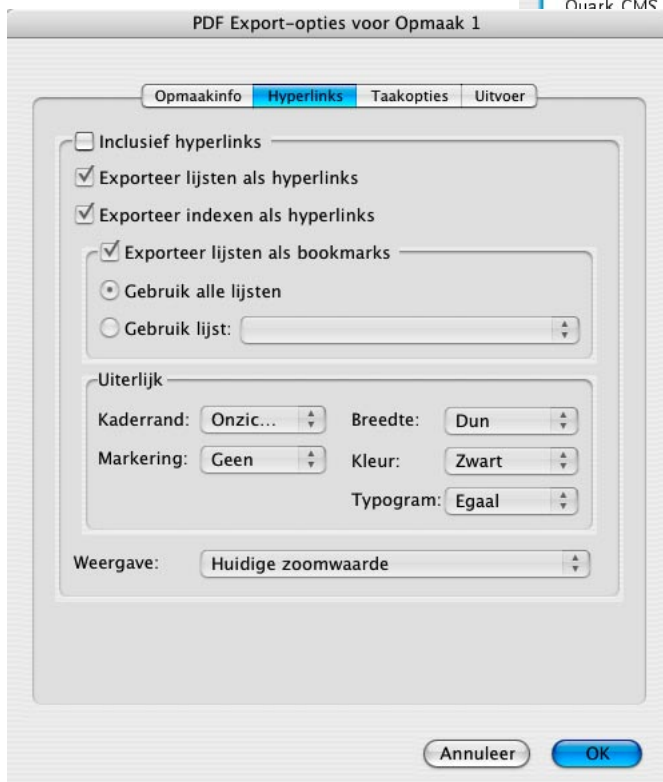
Voorkeuren voor PDF export instellen:

Open de “Voorkeuren...” en selecteer in de linker kolom “PDF”



Onder Workflow
“Rechtstreeks naar PDF”
selecteren.

Dubbelklik op “Standaardopties”
en zorg dat de opties
overeenstemmen met de opties
hieronder.



PDF maken vanuit QuarkXpress 6.x (pag 2 van 2)

Vervolgens kiest u
"Exporteer Opmaak als PDF..."

Onder de knop Opties in de Bewaar-dialoog kunt u de PDF opties tijdelijk aanpassen. Standaard gebruikt Quark de hierboven ingestelde opties.

